

EN NY RIKTNING

FÖR VALLENTUNA

KOMMUNPLAN 2024-2026



**VÅRT VALLENTUNA
KAN BÄTTRE**

ETT VALLENTUNA FÖR ALLA

Vi Socialdemokrater vill ha en trygg välfärd som det går att lita på.

Vi vill se ett starkare samhälle, med mer resurser till skolan, sjukvården och övrig omsorg.

Vi tycker att kommunen kan styras bättre än den görs idag. Idag begränsas allt för många Vallentunaborns möjligheter i livet. Alla elever ska ha samma chans att klara skolan.

Vallentunaborna ska få det lättare att få livet att gå ihop.

Utbyggnaden inom kommunen ska främja utvecklingen av service, affärer och kollektivtrafik. Även tillgången till naturen ska underlättas. Alla Vallentunabor, inklusive våra äldre, ska kunna leva ett aktivt, rikt och värdigt liv.

Vallentuna ska vara en välfärdskommun som bygger på sammanhållning. Det är så vi skapar ett Vallentuna för alla.

ÄLDRE

Omsorgen om våra äldre kan bara bli så bra som omsorgspersonalens arbetsvillkor innebär. Alla äldre förtjänar trygg och kompetent omsorgspersonal den dag de behöver den.

Vallentuna har som arbetsgivare ansvar för att medarbetarna har både rätt kompetens och en trygghet i sina arbetsvillkor.

De äldre ska, liksom alla andra i vår kommun, ha råd med och tillgång till ett rikt fritidsliv.

BARN OCH UNGA

Hela Vallentuna ska vara en bra plats att växa upp på. Alla barn har rätt att växa upp i en trygg miljö. En miljö som ger dem framtidshopp och en tro på ett jämlikt, rättvist och demokratiskt samhälle.

Varje barn är unikt och våra skolor, förskolor och fritidsgårdar ska vara bra och trygga för alla oavsett bakgrund och förutsättningar.

Vi lägger grunden till välfungerande ungdomar och vuxna genom att ge dem rätt förutsättningar redan från förskolan.

Att barn och unga har en stimulerande fritid är viktigt. Barn behöver få möjligheter att prova på många olika aktiviteter inom sport såväl som inom kulturskolan utan att bli hindrade av avgifter.

De som arbetar med våra barn och unga ska ha bra arbetsvillkor, god arbetsmiljö och goda förutsättningar för kompetensutveckling.

JOBB OCH FÖRETAGANDE

Entreprenörskap och företagande är viktigt för att hålla Sverige i gång. Vi behöver ta vara på den växtkraft som finns i entreprenörskap och småföretagande.

I Vallentuna vill vi ytterligare stärka och förenkla för näringslivet så att befintliga och nya företag enkelt kan växa, exportera och anställa fler.

Vi vill att Vallentunas kommunala verksamheter är medborgarnas första val då de väljer vård och skola. Pengar till skola och välfärd ska stanna inom dessa verksamheter och inte gå till privata vinster. Vallentuna kommun ska vara en attraktiv arbetsgivare med minst 90% tillsvidarejänster och minst 90% heltidstjänster för respektive yrkeskategori och vara vägledande även i upphandlad verksamhet.

Vallentuna kommun är också en stor upphandlare och det är viktigt att kommunen stödjer det lokala näringslivet och har hållbarhet i fokus. Vallentuna kommun ska ha villkor i enlighet med kollektivavtal i samtliga upphandlingar och det ska gälla i samtliga led genom huvudentreprenörsansvar.

MILJÖ, NATUR OCH EKONOMI

Vi måste säkerställa möjligheten till ett bra liv både för oss som lever idag och för de som ska leva i framtiden. Hållbarhet innebär att vi investerar i människor och samhället på ett sätt som värnar jordklotets förmåga att återhämta sig i minst samma takt som vi konsumerar dess resurser.

Ekonomisk hållbarhet innebär en sund balans mellan vad som konsumeras och hur mycket som sparas för framtida generationer.

För att uppnå social hållbarhet värnar vi ett demokratiskt och fritt samhälle där vi hjälper alla människor att göra det bästa av just sina förutsättningar. I Vallentuna vill vi underlätta för våra invånare och verksamheter att göra hållbara val.

TRAFIK OCH KOMMUNIKATIONER

Eftersom Vallentuna är en till ytan stor kommun med både glesbygd och flera tätorter så är det viktigt att vi enkelt kan röra oss inom kommunen, antingen med kollektivtrafik eller på bra gång-, cykel- och bilvägar alla årstider.

Då många Vallentunabor jobbar eller går i skolan i grannkommuner och centrala Stockholm så krävs det att dagpendling med kollektiva färdmedel underlättas.

Att ha en bra datoruppkoppling är viktigt för alla i kommunen, både för hushållen och för företagen.

BO OCH LEVA

Vallentuna ska vara en kommun med plats för mångfald och gemenskap. Samhällsplanering som främjar jämlikhet handlar om att människor med olika ekonomiska förutsättningar ska kunna bo bra i vår kommun.

Unga, äldre, ensamstående föräldrar och många hårt arbetande löntagare har idag svårt att bosätta sig och bo kvar i Vallentuna, detta måste vi ändra på!

Alla i Vallentuna ska känna sig trygga i sitt hem och ska veta att kommunen kan erbjuda hjälp i svåra och otrygga situationer.

FRTID

Att bo i Vallentuna innebär en närhet till både lokal kultur, idrottsanläggningar, gym och natur.

Det finns förutsättningar för att kunna erbjuda tillgängliga och avgiftsfria aktiviteter och ett rikt föreningsliv så att alla våra kommuninvånare kan få en meningsfull fritid.

Eftersom vi vistas och träffas mer utomhus är det viktigt att vi har en trygg och inbjudande utemiljö för alla oavsett ålder och rörlighet.

KULTUR

Konst och andra kulturaktiviteter bidrar till att skapa ett rikare samhälle.

Konst- och kulturupplevelser är en viktig del av välfärden. De bidrar till att skapa en känsla av samhörighet samt väcker fantasi och ger nya insikter.

Konst och kultur ska vara tillgänglig för alla i Vallentuna både som åskådare och som utövare.

VÅRT VALLENTUNA KAN BÄTTRE

Vallentuna är en fantastisk kommun med alla förutsättningar att vara Sveriges bästa kommun att bo och leva i. Men idag styrs Vallentuna i en annan riktning som sker på bekostnad av våra barns bästa. Det begränsade ekonomiska stödet till kommunerna i regeringens budget och Vallentunas Alliansstyres överdrivna sparande istället för att investera i barnen och ge de svagaste och sköraste det stöd de behöver för att kunna leva ett bra liv. Att dessutom sänka skatten inför valåret 2022 med 10 öre samtidigt som de olika prognosinstituten samfällt varnade för lågkonjunktur visar tydligt på Vallentunas Alliansstyres orättvisa prioriteringar.

Därför måste Vallentuna byta riktning och bli en kommun som håller ihop, en kommun där alla invånare har en likvärdig tillgång till skola, vård och omsorg.

De skattepengar kommunen har att förvalta är invånarnas pengar och vid varje beslut måste vi väga varje skattekrona på guldväg och se till att våra skattepengar används ändamålsenligt och effektivt för hela Vallentunas bästa. Den demografiska utvecklingen med färre barn och fler äldre som blir äldre kräver att skattepengarna används klokare för utveckla kvalitén i de skattefinansierade verksamheterna.

Utrymme för effektiviseringar kan finnas framförallt inom de administrativa och verksamhetsstödjade delarna i kommunens organisation. Om effektiviseringar i kärnverksamheterna ska genomföras så får det inte sänka kraven på omfattning eller kvalitet, det ska vara effektiviseringar på riktigt, inte kamouflerade besparingsåtgärder.

Innevarande år och nästa år kommer vara ekonomiskt utmanande för kommunen, dels beroende på det nya pensionsavtalet, som trädde i kraft 1 januari 2023 och dels på den svagare tillväxten i skatteunderlaget samt att regeringen inte hörsammat kommunernas krav på ekonomiskt stöd för att kunna upprätthålla kvalitén inom vård, skola och omsorg. Kommunens starka finansiella ställning samt att den offentliga ekonomin prognosticeras förbättras år 2025 och 2026 innebär att en god ekonomisk hushållning kan uppnås även med ett ”nollresultat” för 2024.

För inte tvingas sänka kvalitén inom vård, skola och omsorg, utan istället kunna förbättra den, väljer Socialdemokraterna att öka skatteuttaget med 10 öre samt minskar balanskravets resultat till ett minimum (+1 krona). Trots det minimala resultatet för 2024 så beräknas det genomsnittliga resultatet över en femårsperiod till cirka 3,4% av de totala skatteintäkterna (se tabell nedan).

Resultatplan 2022-2026, mnkr

	2022	2023	2024	2025	2026
	Bokslut	Prognos	Budget	Plan	Plan
Verksamhetens nettokostnader	-1 762,2	-1 985,9	-2 153,0	-2 167,7	-2 232,3
Avskrivningar	-88,5	-89,0	-86,6	-96,8	-105,3
Verksamhetens nettokostnader	-1 850,7	-2 074,9	-2 239,6	-2 264,5	-2 337,5
Skatteintäkter	1 887,6	1 954,2	2 041,7	2 137,8	2 219,5
Generella statsbidrag och utjämning	241,3	253,4	249,9	191,2	174,0
Verksamhetens resultat	278,3	132,7	52,0	64,5	56,0
Finansiella intäkter	9,4	0,5	1,5	3,5	2,9
Finansiella kostnader	-83,3	-38,8	-53,5	-23,2	-14,1
Årets resultat	204,3	94,3	0,0	44,8	44,8

Resultat i % av skatteintäkter 9,6% 4,3% 0,0% 1,9% 1,9% **3,4%**

Därför föreslår Socialdemokraterna att:

- skattesatsen återställs till 19 kronor (10,7 miljoner)
- kommunens budgeterade resultat för 2024 ska vara +1 krona
- kommunstyrelsens oförutsedda medel halveras (5 miljoner)
- kommunledningskontorets verksamhet effektiviseras (5 miljoner)

- uppräknigen för löner och priser höjs från 50% till 100% (+38 miljoner)
- öka resurserna för inspektion av enskilda avlopp m.m. (+1,5 miljoner)
- införa avgiftsfria trygghetslarm (+0,5 miljoner)
- personal i vård och omsorg får fria arbetsskor (+0,8 miljoner)
- bemanningen inom äldreomsorgen förbättras (+10 miljoner)
- alla som bor i särskilt boende får rätt till 30 minuters utevistelse per dag (+4 miljoner)
- rätten till skolskjuts utökas (+0,9 miljoner)
- skolpengsbeloppen totalt höjs med i genomsnitt 10% (+27 miljoner)
- landsbygdsskolorna och resursskolorna får ett extra bidrag för sin verksamhet (+7 miljoner)
- studie- och yrkesvägledning stärks med (+1,5 miljoner)
- elevhälsan för förskola, grundskola och gymnasieskola förstärks (+2 miljoner)
- kommunens aktivitetsansvar för unga förstärks (0,5 miljoner)
- arbetet med att främja närvaro och trivsel i skolan stärks (+2,5 miljoner)
- vuxenutbildningen och Svenska För Invandrare tillförs ytterligare resurser (+1 miljon)
- simskolan ska vara avgiftsfri (+0,2 miljoner)
- nolltaxa för föreningars ungdomsverksamhet införs (+1,8 miljoner)
- föreningsbidragen höjs (+0,7 miljoner)
- fritidsverksamhet för alla åldrar utökas (+1,5 miljoner)
- kulturskolans avgifter halveras med målet ”en avgiftsfri kulturskola” (+1 miljon)

- det anläggs en konstfrusen isbana i Kårsta (15 miljoner)
- en hall för friidrott och fotboll uppförs (80 miljoner)
- kulturskolan får en verksamhetsanpassad ”kulturskolebyggnad” (60 miljoner)
- ett biståndsbedömt mellanboende byggs (50 miljoner)

Budget 2024-2026

Socialdemokraterna

Skattesats 2022-2026, kr

	2022	2023	2024	2025	2026
	Bokslut	Budget	Budget	Plan	Plan
Skattesats, kr	18,90	18,90	19,00	19,00	19,00

Driftbudget 2022-2026, mnkr

	2022	2023	2024	2025	2026
	Bokslut	Budget	Budget	Plan	Plan
Kommunstyrelse	170,3	236,6	257,2	264,0	273,4
Barn- och ungdomsnämnd	116,2	130,0	143,8	145,8	148,7
Skolpeng	658,4	676,8	730,9	743,5	761,6
Utbildningsnämnd	25,3	33,2	38,1	38,8	40,5
Gymnasieskolpeng	160,1	160,7	167,0	168,9	175,2
Socialnämnd	579,3	614,5	669,9	703,4	741,8
Fritidsnämnd	58,3	61,1	69,9	76,9	82,5
Kulturnämnd	42,3	43,9	46,7	48,3	51,9
Bygg- och miljötillsynsnämnd	14,9	15,4	16,8	18,1	18,7
Nämndernas nettokostnader	1 825,1	1 972,2	2 140,3	2 207,7	2 294,1
Summa finansieringsenheten	-62,9	23,7	12,8	-40,0	-61,9
Verksamhetens nettokostnad	1 762,2	1 995,9	2 153,0	2 167,7	2 232,3

Resultatplan 2022-2026, mnkr

	2022	2023	2024	2025	2026
	Bokslut	Budget	Budget	Plan	Plan
Verksamhetens nettokostnader	-1 762,2	-1 995,9	-2 153,0	-2 167,7	-2 232,3
Avskrivningar	-88,5	-89,0	-86,6	-96,8	-105,3
Verksamhetens nettokostnader	-1 850,7	-2 084,9	-2 239,6	-2 264,5	-2 337,5
Skatteintäkter	1 887,6	1 952,5	2 041,7	2 137,8	2 219,5
Generella statsbidrag och utjämning	241,3	205,8	249,9	191,2	174,0
Verksamhetens resultat	278,3	73,4	52,0	64,5	56,0
Finansiella intäkter	9,4	0,5	1,5	3,5	2,9
Finansiella kostnader	-83,3	-38,8	-53,5	-23,2	-14,1
Årets resultat	204,3	35,0	0,0	44,8	44,8

(+1 kr)

Kassaflödesanalys 2022-2026, mnkr

	2022	2023	2024	2025	2026
	Bokslut	Budget	Budget	Plan	Plan
Kassaflöde från löpande verksamhet	367,1	413,1	213,4	519,2	520,9
Investeringsverksamhet					
Investering i materiella anläggningstillgångar	-137,1	-377,1	-388,2	-322,4	-478,8
Försäljningar och övrigt från investeringsverksamhet	5,4	-33,0	-60,0	-60,0	-60,0
Kassaflöde från investeringsverksamhet	-131,7	-410,1	-448,2	-382,4	-538,8
Finansieringsverksamhet					
+Nya lån / -amortering	-338,8	114,0	367,9	-136,9	17,9
Kassaflöde från finansieringsverksamhet	-338,8	114,0	367,9	-136,9	17,9
Bidrag till infrastruktur					
-utbetalning	-8,8	0,0	0,0	0,0	0,0
Kassaflöde från bidrag infrastruktur	-8,8	0,0	0,0	0,0	0,0
Årets kassaflöde	112,2	-117,0	-133,0	0,0	0,0

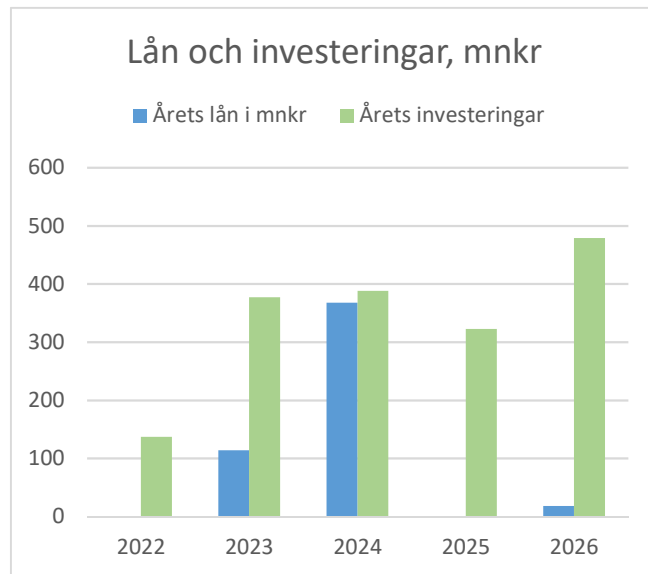
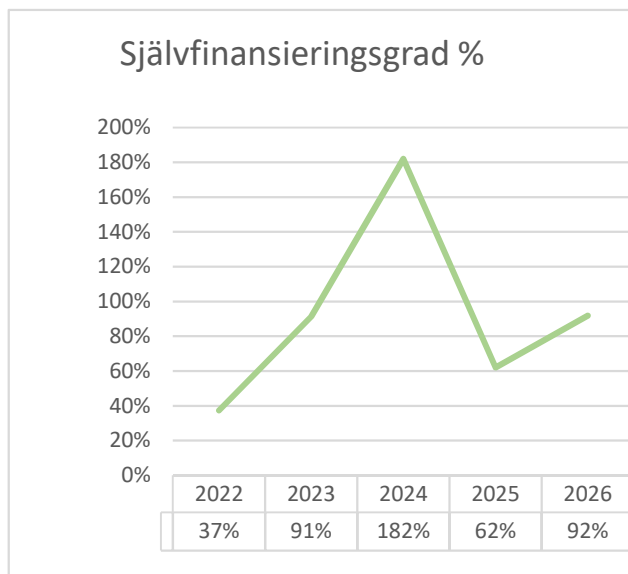
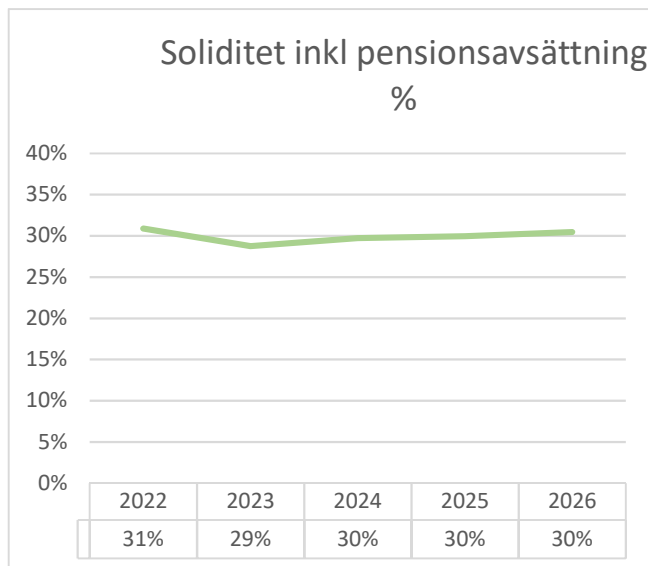
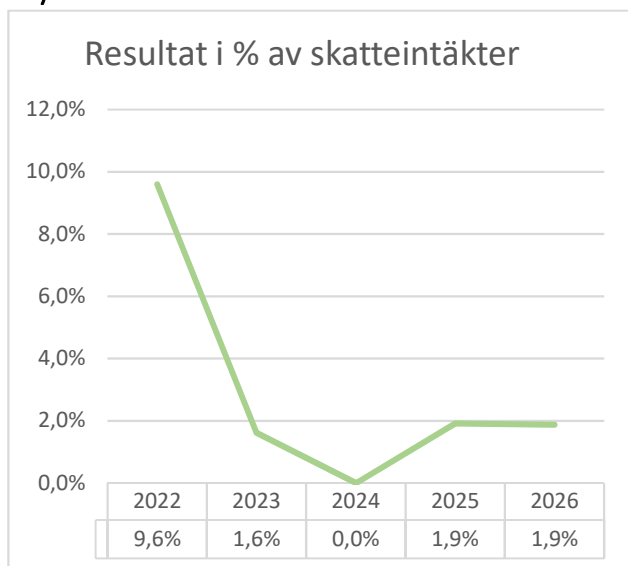
Balansräkning 2022-2026, mnkr

	2022	2023	2024	2025	2026
	Bokslut	Budget	Budget	Plan	Plan
Tillgångar					
Summa tillgångar	3 134,7	3 390,9	3 628,1	4 066,9	4 674,5
Eget kapital, avsättningar och skulder					
Årets resultat	215,2	35,0	0,0	44,8	44,8
Övrigt eget kapital	1 165,4	1 357,3	1 497,5	1 599,4	1 785,5
Summa avsättningar	849,2	1 051,7	940,1	1 344,7	1 659,4
Summa lån	430,0	310,2	678,0	541,2	559,1
Summa övriga skulder	474,9	636,7	512,5	536,8	625,7
Summa eget kapital, avsättningar och skulder	3 134,7	3 390,9	3 628,1	4 066,9	4 674,5
Pensionsförpliktelser som inte upptagits bland skulder el	412,2	417,2	418,6	425,1	405,4

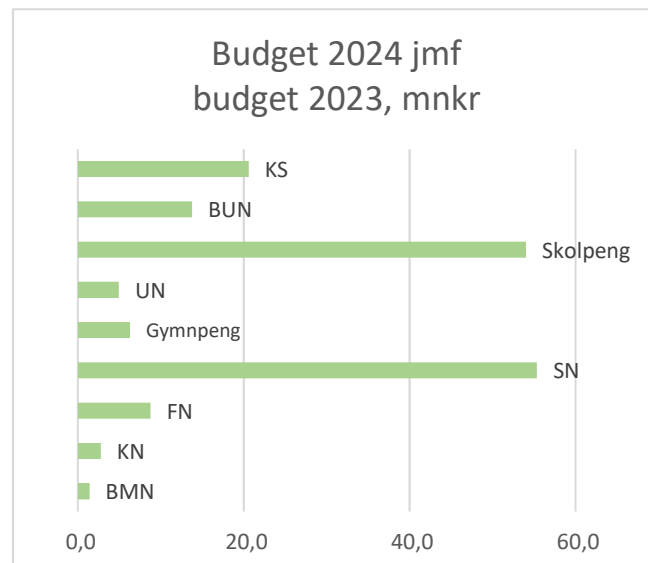
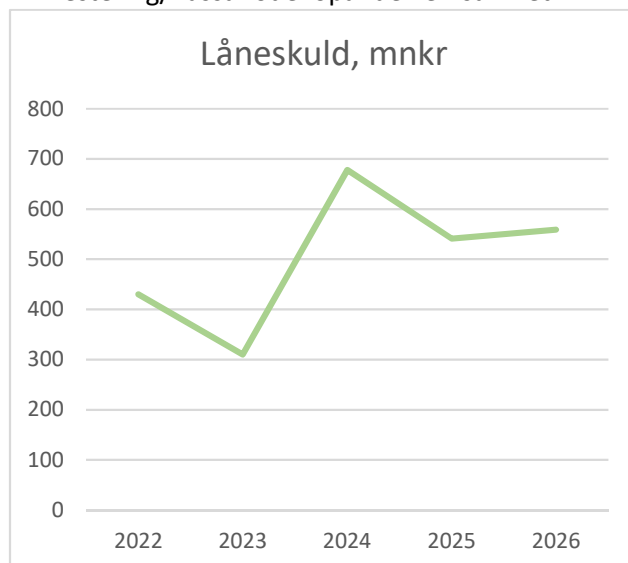
Investeringar 2022-2026, mnkr

	2022	2023	2024	2025	2026
	Upparbetat	Budget	Budget	Plan	Plan
Kommunstyrelse	200,6	387,6	343,2	195,4	224,8
Barn- och ungdomsnämnd	0,0	3,0	3,0	3,0	7,0
Utbildningsnämnd	0,0	0,0	0,0	0,0	0,0
Socialnämnd	0,0	0,0	15,0	30,0	80,0
Fritidsnämnd	7,3	25,0	19,0	60,0	52,0
Kulturnämnd	0,0	3,0	8,0	34,0	30,0
Bygg- och miljötillsynsnämnd	0,0	0,0	0,0	0,0	0,0
Summa	207,9	418,6	388,2	322,4	393,8

Nyckeltal 2022-2026



=Investering/Kassaflöde löpande verksamhet



Socialdemokraterna

Investering enligt KP-förslag

	Upp- arbetat	Budget fg år	Budget	Plan	Kalkyl								TOTALT
	2022	2023	2024	2025	2026	2027	2028	2029	2030	2031	2032		
KOMMUNSTYRELSEN	200,6	387,6	343,2	195,4	224,8	72,0	71,0	61,0	61,0	58,0	58,0	1 732,6	
KSOF		2,0	2,0	2,0	2,0	2,0	2,0	2,0	2,0	2,0	2,0	20,0	
Kommunledningskontorets rambudget													
<i>Kommunkontor</i>	8,7	109,8	85,0	2,0								205,5	
<i>Reservkraft</i>	2,0	2,0	3,0	2,0								9,0	
<i>It-utrustning</i>		9,5	3,0	3,0	3,0	3,0	10,0	3,0	3,0	3,0	3,0	43,5	
<i>Årligt anslag KS</i>			9,5	1,0								10,5	
Teknik- och fastighetsförvaltningen													
<i>Avfall</i>	0,7	0,8	1,2	0,0	18,0							20,7	
<i>Fettavskiljare kök</i>	3,1	3,0	1,4									7,5	
<i>Gata park underhåll</i>		15,0	15,0	15,0	15,0	15,0	15,0	15,0	15,0	15,0	15,0	150,0	
<i>Gustavsudde</i>				1,0	1,0							2,0	
<i>Gång- och cykelväg</i>	15,3	6,3	9,5	27,0	3,0	3,0	3,0					67,1	
<i>Gävsjöområdet</i>		1,0										1,0	
<i>Infartsparkering</i>				10,0								10,0	
<i>Infrastruktur Kristineberg etapp 1</i>	35,8	80,9	71,5	37,7	94,3							320,2	
<i>Infrastruktur Ormsta-Stensta</i>	5,3	40,5	40,5	33,7								120,0	
<i>Infrastruktur Åbyholm</i>	17,5	27,8	48,2	4,0	30,5							128,0	
<i>Infrastruktur övr exploatering</i>	82,6	10,3										92,9	
<i>Kylkonvertering</i>	7,1	5,5	3,0	3,0	3,0	3,0	3,0	3,0	3,0			33,6	
<i>Källsortering</i>	1,1	4,9	1,5									7,5	
<i>Lekplatser</i>	5,9	4,0	4,0	4,0	11,0	10,0	4,0	4,0	4,0	4,0	4,0	58,9	
<i>Lindholmsv Lingsbergsv</i>		9,0	5,0	9,0	3,0	2,0						28,0	
<i>Naturum, Örstatugan</i>		0,5										0,5	
<i>Planerat underhåll fastighet</i>	12,3	30,0	38,0	34,0	34,0	34,0	34,0	34,0	34,0	34,0	34,0	352,3	
<i>Teknikvägen</i>		7,0										7,0	
<i>Upprustning torgtor</i>				7,0	7,0							14,0	
<i>Våtmarkspark</i>	3,0	13,0	2,0									17,9	
<i>Zetterlundsväg</i>		5,0										5,0	
FRITIDSNÄMNDEN	7,3	25,0	19,0	60,0	52,0	7,0	3,0	7,0	3,0	3,0	3,0	189,3	
<i>Elljusspår Kårsta</i>	5,3	1,2										6,5	
<i>Ishall A</i>			6,0									6,0	
<i>Konstgräs</i>		3,0			3,0	4,0		4,0				14,0	
<i>Kvarnbadet</i>	2,0	8,8	10,0									20,8	
<i>Snapptuna sportfält</i>		9,0										9,0	
<i>Utveckling/nya projekt</i>		3,0	3,0	3,0	3,0	3,0	3,0	3,0	3,0	3,0	3,0	30,0	
<i>Vallentuna IP</i>				2,0	6,0							8,0	
<i>Friidrotts- och fotbollshall</i>				40,0	40,0							80,0	
<i>Kårsta konstfrusen isbana</i>				15,0								15,0	
<i>Årligt anslag</i>													
KULTURNÄMNDEN		3,0	8,0	34,0	30,0							75,0	
<i>Långsiktig lösning kulturskolan</i>			5,0	4,0								9,0	
<i>Ny kulturskolebyggnad</i>				30,0	30,0							60,0	
<i>Samlokalisering Karby</i>		3,0	3,0									6,0	
<i>Årligt anslag</i>													
BARN- OCH UNGDOBMNÄMNDEN		3,0	3,0	3,0	7,0	48,0	57,0	58,0	54,0	13,0	4,0	250,0	
<i>Förskola Kristineberg norra</i>					4,0	41,0	9,0	1,0				55,0	
<i>Förskola Lindholmen</i>								4,0	41,0	9,0	1,0	55,0	
<i>Förskola Stensta Ormsta</i>						4,0	41,0	9,0	1,0			55,0	
<i>Förskola Åbyholm</i>							4,0	41,0	9,0	1,0		55,0	
<i>Årligt anslag</i>		3,0	3,0	3,0	3,0	3,0	3,0	3,0	3,0	3,0	3,0	30,0	
UTBILDNINGSNÄMNDEN													
<i>Årligt anslag</i>													
SOCIALNÄMNDEN			15,0	30,0	45,0	65,0	30,0	30,0	15,0			230,0	
<i>Gruppboende Kristineberg</i>							15,0	30,0	15,0			60,0	
<i>Gruppboende i Ormsta-Stensta</i>					15,0	30,0	15,0					60,0	
<i>Serviceboende Nyby 1:22</i>			15,0	30,0	15,0							60,0	
<i>Mellanboende</i>					15,0	35,0						50,0	
<i>Årligt anslag</i>													
BYGG- OCH MILJÖTILLSYNSNÄMNDEN													
<i>Årligt anslag</i>													
TOTALT	207,9	418,6	388,2	322,4	358,8	192,0	161,0	156,0	133,0	74,0	65,0	2 476,9	