

EN NY RIKTNING FÖR VALLENTUNA

KOMMUNPLAN 2025–2027



Socialdemokraterna
Vallentuna

ETT VALLENTUNA FÖR ALLA

Vi Socialdemokrater vill ha en trygg välfärd som det går att lita på.

Vi vill se ett starkare samhälle, med mer resurser till skolan, sjukvården och övrig omsorg.

Vi tycker att kommunen kan styras bättre än den görs idag. Idag begränsas allt för många Vallentunabors möjligheter i livet. Alla elever ska ha samma chans att klara skolan. Vallentunaborna ska få det lättare att få livet att gå ihop.

Utbyggnaden inom kommunen ska främja utvecklingen av service, affärer och kollektivtrafik. Även tillgången till naturen ska underlättas. Alla Vallentunabor, inklusive våra äldre, ska kunna leva ett aktivt, rikt och värdigt liv.

Vallentuna ska vara en välfärdskommun som bygger på sammanhållning. Det är så vi skapar ett Vallentuna för alla.

ÄLDRE

Omsorgen om våra äldre kan bara bli så bra som omsorgspersonalens arbetsvillkor innebär. Alla äldre förtjänar trygg och kompetent omsorgspersonal den dag de behöver den.

Vallentuna har som arbetsgivare ansvar för att medarbetarna har både rätt kompetens och en trygghet i sina arbetsvillkor.

De äldre ska, liksom alla andra i vår kommun, ha råd med och tillgång till ett rikt fritidsliv.

BARN OCH UNGA

Hela Vallentuna ska vara en bra plats att växa upp på. Alla barn har rätt att växa upp i en trygg miljö. En miljö som ger dem framtidshopp och en tro på ett jämlikt, rättvist och demokratiskt samhälle.

Varje barn är unikt och våra skolor, förskolor och fritidsgårdar ska vara bra och trygga för alla oavsett bakgrund och förutsättningar.

Vi lägger grunden till välfungerande ungdomar och vuxna genom att ge dem rätt förutsättningar redan från förskolan.

Vallentuna Gymnasium ska vara ett attraktivt gymnasium som lockar fler. Vidareutbildning leder till minskad risk för fattigdom i vuxenlivet. För att locka fler elever och se till att de klarar studierna är det viktigt att gymnasiet håller hög kvalitet och motsvarar elevernas förväntningar.

Varenda ungdom som varken går i gymnasiet eller har jobb befinner sig i en riskzon för utanförskap och kriminalitet, därför satsar vi på att de i första hand inte lämnar skolan och, för dem som ändå gör det behöver det kommunala aktivitetsansvaret utvecklas för att ge ungdomarna sysselsättning på dagarna och motivation för att komma tillbaka till gymnasiet eller vuxenutbildning.

Att barn och unga har en stimulerande fritid är viktigt. Barn behöver få möjligheter att prova på många olika aktiviteter inom sport såväl som inom kulturskolan utan att bli hindrade av avgifter.

De som arbetar med våra barn och unga ska ha bra arbetsvillkor, god arbetsmiljö och goda förutsättningar för kompetensutveckling.

JOBB OCH FÖRETAGANDE

Entreprenörskap och företagande är viktigt för att hålla Sverige i gång. Vi behöver ta vara på den växtkraft som finns i entreprenörskap och småföretagande.

I Vallentuna vill vi ytterligare stärka och förenkla för näringslivet så att befintliga och nya företag enkelt kan växa, exportera och anställa fler.

Vi vill att Vallentunas kommunala verksamheter är medborgarnas första val då de väljer vård och skola. Pengar till skola och välfärd ska stanna inom dessa verksamheter och inte gå till privata vinster. Vallentuna kommun ska vara en attraktiv arbetsgivare med minst 90% tillsvidare tjänster och minst 90% heltidstjänster för respektive yrkeskategori och vara vägledande även i upphandlad verksamhet.

Vallentuna kommun är också en stor upphandlare och det är viktigt att kommunen stödjer det lokala näringslivet och har hållbarhet i fokus. Vallentuna kommun ska ha villkor i enlighet med kollektivavtal i samtliga upphandlingar och det ska gälla i samtliga led genom huvudentreprenörsansvar.

MILJÖ, NATUR OCH EKONOMI

Vi måste säkerställa möjligheten till ett bra liv både för oss som lever idag och för de som ska leva i framtiden. Hållbarhet innebär att vi investerar i människor och samhället på ett sätt som värnar jordklotets förmåga att återhämta sig i minst samma takt som vi konsumerar dess resurser.

Ekonomisk hållbarhet innebär en sund balans mellan vad som konsumeras och hur mycket som sparas för framtida generationer.

För att uppnå social hållbarhet värnar vi ett demokratiskt och fritt samhälle där vi hjälper alla människor att göra det bästa av just sina förutsättningar. I Vallentuna vill vi underlätta för våra invånare och verksamheter att göra hållbara val.

TRAFIK OCH KOMMUNIKATIONER

Eftersom Vallentuna är en till ytan stor kommun med både glesbygd och flera tätorter så är det viktigt att vi enkelt kan röra oss inom kommunen, antingen med kollektivtrafik eller på bra gång-, cykel- och bilvägar alla årstider.

Då många Vallentunabor jobbar eller går i skolan i grannkommuner och centrala Stockholm så krävs det att dagpendling med kollektiva färdmedel underlättas.

Att ha en bra datoruppkoppling är viktigt för alla i kommunen, både för hushållen och för företagen.

BO OCH LEVA

Vallentuna ska vara en kommun med plats för mångfald och gemenskap. Samhällsplanering som främjar jämlikhet handlar om att människor med olika ekonomiska förutsättningar ska kunna bo bra i vår kommun.

Unga, äldre, ensamstående föräldrar och många hårt arbetande löntagare har idag svårt att bosätta sig och bo kvar i Vallentuna, detta måste vi ändra på! Kommunen behöver därför prioriterar hyresrätter som fler har råd med. Kommunens allmännyttiga bostadsbolag ska ges i uppdrag att uppföra ett s.k. ”mellanboende”, en boendeform tiden mellan det egna boendet i villa eller lägenhet och ett vård- och omsorgsboende.

Alla i Vallentuna ska känna sig trygga i sitt hem och ska veta att kommunen kan erbjuda hjälp i svåra och otrygga situationer. Framförallt så ska äldres trygghet i vardagen prioriteras med en trygg hemtjänst och avgiftsfria trygghetslarm.

FRITID

Att bo i Vallentuna innebär en närhet till både lokal kultur, idrottsanläggningar, gym och natur.

Det finns förutsättningar för att kunna erbjuda tillgängliga och avgiftsfria aktiviteter och ett rikt föreningsliv så att alla våra kommuninvånare kan få en meningsfull fritid.

Eftersom vi vistas och träffas mer utomhus är det viktigt att vi har en trygg och inbjudande utemiljö för alla oavsett ålder och rörlighet.

KULTUR

Att alla människor, oavsett bakgrund och förutsättningar, ges möjlighet att uppleva och delta i kultur är en viktig del av vår välfärd och i att skapa ett rikare och tryggare samhälle.

Konst- och kulturupplevelser kan bidra till att skapa en känsla av samhörighet samt väcka fantasi och ge nya insikter.

Att känna till och uppleva vårt samhälles historia genom de fornlämningar som finns i närliggande omgivningar kan väcka nyfikenhet och stärka känslan av sammanhang.

Kultur kan överbygga och förebygga klyftor i samhället, ge hälsofördelar och medverka till möten mellan människor.

VÅRT VALLENTUNA KAN BÄTTRE

Vallentuna är en fantastisk kommun med alla förutsättningar att vara Sveriges bästa kommun att bo och leva i. Men idag styrs Vallentuna i en annan riktning som sker på bekostnad av våra barns bästa. Det begränsade ekonomiska stödet till kommunerna i regeringens budget och Vallentunas Alliansstyres överdrivna sparande istället för att investera i barnen och ge de svagaste och sköraste det stöd de behöver för att kunna leva ett bra liv.

Därför måste Vallentuna byta riktning och bli en kommun som håller ihop, en kommun där alla invånare har en likvärdig tillgång till skola, vård och omsorg.

De skattepengar kommunen har att förvalta är invånarnas pengar och vid varje beslut måste vi väga varje skattekrona på guldväg och se till att våra skattepengar används ändamålsenligt och effektivt för hela Vallentunas bästa. Den demografiska utvecklingen med färre barn och fler äldre som blir äldre kräver att skattepengarna används klokare för att utveckla kvalitén i de skattefinansierade verksamheterna.

Utrymme för effektiviseringar kan finnas framförallt inom de administrativa och verksamhetsstödjade delarna i kommunens organisation. Om effektiviseringar i kärnverksamheterna ska genomföras så får det inte sänka kraven på omfattning eller kvalitet, det ska vara effektiviseringar på riktigt, inte kamouflerade besparingsåtgärder.

För att ge utrymme för förbättringar av kvalitén inom vård, skola och omsorg väljer Socialdemokraterna ett oförändrat skatteuttag (18:90) och ett budgeterat resultat på 51,3 miljoner för 2025 vilket tillsammans med kommunens starka finansiella ställning, och att den offentliga ekonomin prognosticeras förbättras år 2026 och 2027, innebär att en god ekonomisk hushållning uppnås då det genomsnittliga resultatet över en femårsperiod beräknas till cirka 4,9% av de totala skatteintäkterna (se tabell nedan).

Resultatplan 2023-2027, mnkr

| | 2023 | 2024 | 2025 | 2026 | 2027 | |
|---------------------------------------|-----------------|-----------------|-----------------|-----------------|-----------------|-------------|
| | Bokslut | Prognos | Budget | Plan | Plan | |
| Verksamhetens nettokostnader | -1 803,9 | -2 080,7 | -2 168,9 | -2 265,4 | -2 369,5 | |
| Avskrivningar | -88,6 | -91,8 | -103,6 | -106,2 | -117,8 | |
| Verksamhetens nettokostnader | -1 892,5 | -2 172,5 | -2 272,5 | -2 371,6 | -2 487,3 | |
| Skatteintäkter | 1 990,0 | 2 021,1 | 2 124,1 | 2 211,7 | 2 300,5 | |
| Generella statsbidrag och utjämning | 242,8 | 289,0 | 219,3 | 241,3 | 251,8 | |
| Verksamhetens resultat | 340,3 | 137,6 | 70,9 | 81,4 | 65,0 | |
| Finansiella intäkter | 22,7 | 1,8 | 8,4 | 3,5 | 7,3 | |
| Finansiella kostnader | -49,9 | -50,1 | -28,0 | -15,7 | -18,5 | |
| Årets resultat | 313,1 | 89,3 | 51,3 | 69,3 | 53,9 | |
| <i>Resultat i % av skatteintäkter</i> | <i>14,0%</i> | <i>3,9%</i> | <i>2,2%</i> | <i>2,8%</i> | <i>2,1%</i> | 4,9% |

Därför föreslår Socialdemokraterna att:

- skattesatsen fastställs till 18:90 kronor
- kommunens budgeterade resultat för 2025 ska vara +51,3 miljoner
- kommunstyrelsens oförutsedda medel halveras (-5 miljoner)
- kommunledningskontorets verksamhet effektiviseras (-5 miljoner)
- uppräkningsen för löner och priser höjs från 50% till 100% (+28 miljoner)
- uppräkningsen för volymförändringar höjs från 50% till 100% för samtliga nämnder (+2,7 miljoner)

- öka resurserna för inspektion av enskilda avlopp m.m. (+1,5 miljoner)
- utökad snöröjning och förbättrat underhåll av allmänna platser (+2 miljoner)

- personal i vård och omsorg tilldelas fria arbetsskor (+0,8 miljoner)
- bemanningen inom äldreomsorgen förbättras (+10 miljoner)
- införa avgiftsfria trygghetslarm (+0,5 miljoner)
- alla som bor i särskilt boende får rätt till 30 minuters utevistelse per dag (+4 miljoner)
- arbetet mot våld i nära relationer förstärks (+1 miljon)
- utöka insatserna för barn och unga och extra stöd till socialsekreterare (+3,5 miljoner)

- rätten till skolskjuts utökas (+1 miljon)
- skolpengsbeloppen totalt höjs med i genomsnitt 9% (+61 miljoner)
- alla grundskolor ska ha bemannade skolbibliotek (+2,5 miljoner)
- landsbygdsskolorna och resursskolorna får ett extra bidrag för sin verksamhet (+7 miljoner)
- personal i förskola får lämpliga kläder och skor för alla väder (+1 miljon)
- studie- och yrkesvägledning stärks med (+1 miljon)
- elevhälsan förstärks och med extra satsning på tidiga insatser (+3 miljoner)
- fortsätta arbetet med och ökade resurser för det påbörjade närvarofrämjande arbetet (+2 miljoner)
- fortsätta arbetet med insatser för att öka behörigheten och motivationen för fortsatta studier ”i Ulla Thaléns anda” (+1 miljon)
- utöka resurserna för kommunalt aktivitetsansvar (+1 miljon)

- simskolan ska vara avgiftsfri (+0,2 miljoner)
- nolltaxa för föreningars ungdomsverksamhet införs (+1,8 miljoner)
- föreningsbidragen höjs (+0,7 miljoner)
- fritidsnämnden hyreskompenseras för Kuben i Karby (+0,2 miljon)
- fritids- och träffpunktsverksamhet för alla åldrar utökas (+1,5 miljoner)
- förstudie 2025 ”isbana i Kårsta och friidrotts- och fotbollshall” (2 miljoner)

- kulturskolans avgifter halveras med målet ”en avgiftsfri kulturskola” (+1 miljon)
- en särskild satsning görs för våra seniora kommuninvånarens behov av kultur (+0,5 miljon)
- medel avsätts för vård av offentlig konst och fornminnen (+1 miljon)
- kulturnämnden hyreskompenseras för Kulturhusets foajé och Kuben i Karby (+0,5 miljon)
- förstudie 2025 ”verksamhetsanpassad kulturskolebyggnad” (1 miljon)
- ✓ det anläggs en konstfrusen isbana i Kårsta (15 miljoner)
- ✓ en hall för friidrott och fotboll uppförs (80 miljoner)
- ✓ kulturskolan får en ”verksamhetsanpassad kulturskolebyggnad” (60 miljoner)
- ✓ ett bostadsbedömt mellanboende byggs (50 miljoner)
- ✓ upprusta skolgårdar och lokaler (3 miljoner)
- ✓ utöka digitaliseringen av administration inom skolan med hjälp av AI (1 miljon)

Budget 2025-2027

Socialdemokraterna

Skattesats 2023-2027, kr

| | 2023 | 2024 | 2025 | 2026 | 2027 |
|----------------|---------|--------|--------|-------|-------|
| | Bokslut | Budget | Budget | Plan | Plan |
| Skattesats, kr | 18,90 | 18,90 | 18,90 | 18,90 | 18,90 |

Driftbudget 2023-2027, mnkr

| | 2023 | 2024 | 2025 | 2026 | 2027 |
|-----------------------------------|----------------|----------------|----------------|----------------|----------------|
| | Bokslut | Budget | Budget | Plan | Plan |
| Kommunstyrelse | 117,4 | 271,1 | 292,6 | 295,1 | 304,4 |
| Barn- och ungdomsnämnd | 121,0 | 134,5 | 146,5 | 151,1 | 156,2 |
| Skolpeng | 665,8 | 699,4 | 736,8 | 777,2 | 817,6 |
| Utbildningsnämnd | 25,6 | 33,3 | 40,9 | 42,8 | 45,2 |
| Gymnasieskolpeng | 165,6 | 167,0 | 170,6 | 175,7 | 183,4 |
| Socialnämnd | 611,6 | 649,8 | 699,9 | 748,4 | 796,7 |
| Fritidsnämnd | 60,6 | 65,9 | 74,4 | 76,1 | 83,1 |
| Kulturnämnd | 43,6 | 45,4 | 50,9 | 53,5 | 58,8 |
| Bygg- och miljötillsynsnämnd | 15,9 | 15,9 | 18,2 | 19,1 | 20,1 |
| Nämndernas nettokostnader | 1 827,2 | 2 082,3 | 2 230,8 | 2 339,0 | 2 465,6 |
| Summa finansieringsenheten | -23,3 | -2,1 | -61,9 | -73,6 | -96,1 |
| Verksamhetens nettokostnad | 1 803,9 | 2 080,2 | 2 168,9 | 2 265,4 | 2 369,5 |

Resultatplan 2023-2027, mnkr

| | 2023 | 2024 | 2025 | 2026 | 2027 |
|-------------------------------------|-----------------|-----------------|-----------------|-----------------|-----------------|
| | Bokslut | Budget | Budget | Plan | Plan |
| Verksamhetens nettokostnader | -1 803,9 | -2 080,2 | -2 168,9 | -2 265,4 | -2 369,5 |
| Avskrivningar | -88,6 | -91,8 | -103,6 | -106,2 | -117,8 |
| Verksamhetens nettokostnader | -1 892,5 | -2 172,0 | -2 272,5 | -2 371,6 | -2 487,3 |
| Skatteintäkter | 1 990,0 | 2 011,0 | 2 124,1 | 2 211,7 | 2 300,5 |
| Generella statsbidrag och utjämning | 242,8 | 249,9 | 219,3 | 241,3 | 251,8 |
| Verksamhetens resultat | 340,3 | 88,9 | 70,9 | 81,4 | 65,0 |
| Finansiella intäkter | 22,7 | 1,8 | 8,4 | 3,5 | 7,3 |
| Finansiella kostnader | -49,9 | -50,1 | -28,0 | -15,7 | -18,5 |
| Årets resultat | 313,1 | 40,6 | 51,3 | 69,3 | 53,9 |

Kassaflödesanalys 2023-2027, mnkr

| | 2023 | 2024 | 2025 | 2026 | 2027 |
|--|---------------|---------------|---------------|---------------|---------------|
| | Bokslut | Budget | Budget | Plan | Plan |
| Kassaflöde från löpande verksamhet | 477,7 | 386,2 | 482,5 | 353,9 | 644,2 |
| Investeringsverksamhet | | | | | |
| Investering i materiella anläggningstillgångar | -359,8 | -402,2 | -231,4 | -370,3 | -389,3 |
| Försäljningar och ökning långfristiga fordringar | -22,4 | -90,0 | -52,5 | -80,9 | -42,3 |
| Kassaflöde från investeringsverksamhet | -382,2 | -492,2 | -283,8 | -451,2 | -431,5 |
| Finansieringsverksamhet | | | | | |
| +Nya lån / -amortering | -128,3 | -80,0 | -29,6 | 97,3 | -182,6 |
| Kassaflöde från finansieringsverksamhet | -128,3 | -80,0 | -29,6 | 97,3 | -182,6 |
| Bidrag till infrastruktur | | | | | |
| -utbetalning | -9,6 | 0,0 | -18,0 | 0,0 | -30,0 |
| Kassaflöde från bidrag infrastruktur | -9,6 | 0,0 | -18,0 | 0,0 | -30,0 |
| Årets kassaflöde | -42,4 | -186,0 | 151,1 | 0,0 | 0,0 |

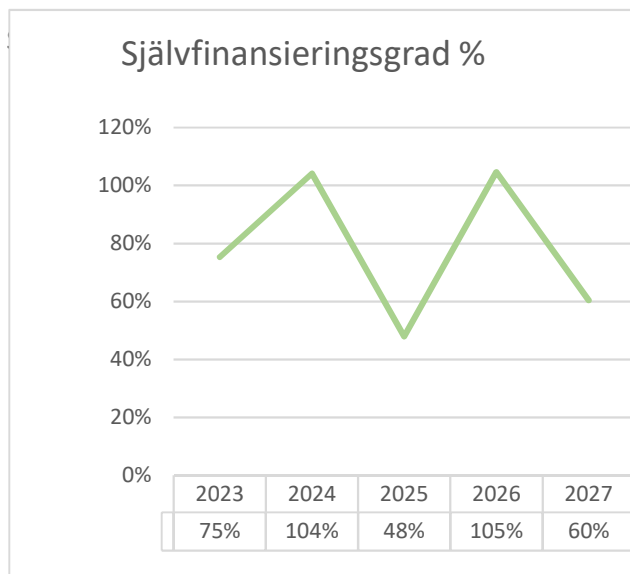
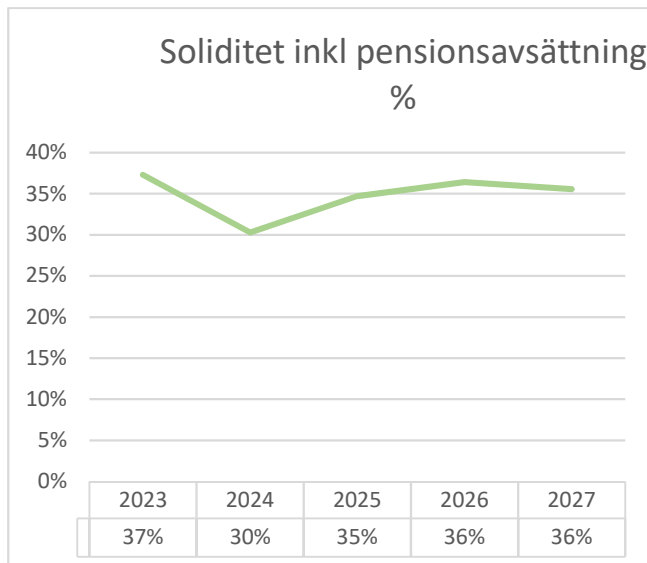
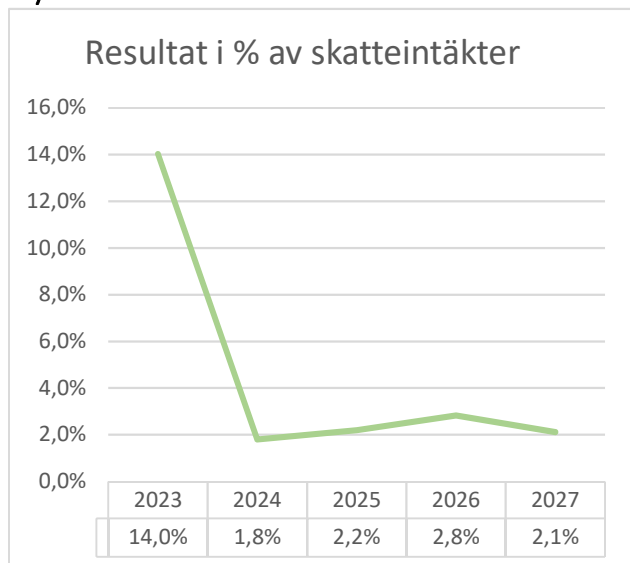
Balansräkning 2023-2027, mnkr

| | 2023 | 2024 | 2025 | 2026 | 2027 |
|---|----------------|----------------|----------------|----------------|----------------|
| | Bokslut | Budget | Budget | Plan | Plan |
| Tillgångar | | | | | |
| Summa tillgångar | 3 409,4 | 3 665,8 | 4 206,8 | 4 580,0 | 5 350,0 |
| Eget kapital, avsättningar och skulder | | | | | |
| Årets resultat | 313,1 | 40,6 | 51,3 | 69,3 | 53,9 |
| Övrigt eget kapital | 1 381,0 | 1 488,0 | 1 838,2 | 2 012,3 | 2 238,8 |
| Summa avsättningar | 937,3 | 1 127,4 | 1 469,9 | 1 588,8 | 1 957,2 |
| Summa lån | 310,0 | 230,0 | 300,4 | 397,7 | 215,0 |
| Summa övriga skulder | 468,0 | 779,8 | 547,0 | 511,9 | 885,1 |
| Summa eget kapital, avsättningar och skulder | 3 409,4 | 3 665,8 | 4 206,8 | 4 580,0 | 5 350,0 |
| Pensionsförpliktelser som inte upptagits bland skulder eller avsättningar | 422,4 | 418,6 | 429,5 | 413,1 | 389,8 |

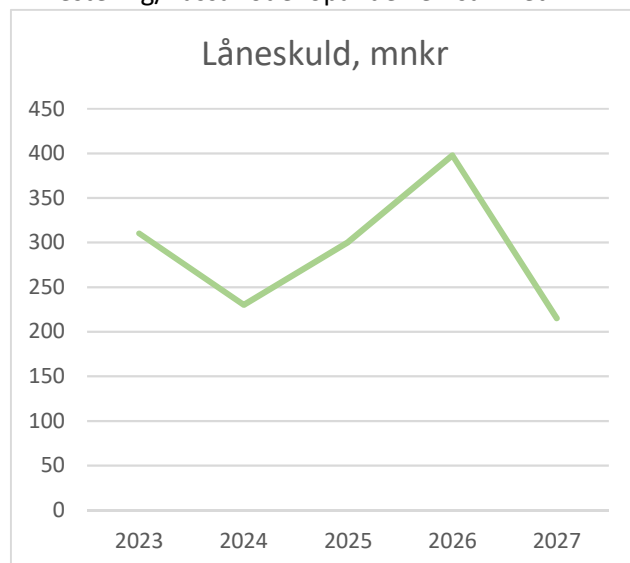
Investeringar 2023-2027, mnkr

| | 2023 | 2024 | 2025 | 2026 | 2027 |
|------------------------------|--------------|--------------|--------------|--------------|--------------|
| | Upparbetat | Budget | Budget | Plan | Plan |
| Kommunstyrelse | 376,8 | 367,8 | 148,4 | 216,8 | 125,3 |
| Barn- och ungdomsnämnd | 1,1 | 3,0 | 4,0 | 8,5 | 49,5 |
| Utbildningsnämnd | 0,0 | 0,0 | 0,0 | 0,0 | 0,0 |
| Socialnämnd | 0,2 | 1,5 | 70,0 | 50,0 | 45,0 |
| Fritidsnämnd | 19,5 | 22,3 | 5,0 | 64,0 | 52,0 |
| Kulturnämnd | 0,8 | 10,4 | 4,0 | 30,0 | 30,0 |
| Bygg- och miljötillsynsnämnd | 0,0 | 0,0 | 0,0 | 0,0 | 0,0 |
| Summa | 398,4 | 405,0 | 231,4 | 369,3 | 301,8 |

Nyckeltal 2023-2027



= Investering/Kassaflöde löpande verksamhet



Investering enligt KP-förslag

| | Uppar- betat 2023 | Budget fg år 2024 | Budget 2025 | Plan 2026 | Kalkyl | | | | | | | | TOTALT |
|---------------------------------------|-------------------------|-------------------------|----------------|--------------|--------------|--------------|-------------|--------------|-------------|-------------|-------------|----------------|--------|
| | | | | | 2027 | 2028 | 2029 | 2030 | 2031 | 2032 | 2033 | | |
| FRITIDSNÄMNDEN | 19,5 | 22,3 | 5,0 | 64,0 | 52,0 | 6,0 | 7,0 | 3,0 | 3,0 | 3,0 | 3,0 | 187,8 | |
| Ishall A | | 6,0 | | | | | | | | | | 6,0 | |
| Konstgräs | | | | | | | | | | | | 0,0 | |
| Konstgräs Bällstaberg | | 3,0 | | | | | | | | | | 3,0 | |
| Konstgräs VIP västra | | | | | | | 4,0 | | | | | 4,0 | |
| Konstgräs VIP östra | | | | | 4,0 | | | | | | | 4,0 | |
| Konstgräs Össeby IP | | | | | | 3,0 | | | | | | 3,0 | |
| Kvarnbadet | | | | | | | | | | | | 0,0 | |
| Reningsverk | 10,6 | 10,2 | | | | | | | | | | 20,8 | |
| Snapptuna sportfält | 8,9 | 0,1 | | | | | | | | | | 9,0 | |
| Utveckling/nya projekt | | 3,0 | 3,0 | 3,0 | 3,0 | 3,0 | 3,0 | 3,0 | 3,0 | 3,0 | 3,0 | 30,0 | |
| Vallentuna IP | | | 2,0 | 6,0 | 5,0 | | | | | | | 13,0 | |
| Friidrotts- och fotbollshall | | | | 40,0 | 40,0 | | | | | | | 80,0 | |
| Kärsta konstfrusen isbana | | | | 15,0 | | | | | | | | 15,0 | |
| KULTURNÄMNDEN | 0,8 | 10,4 | 4,0 | 30,0 | 30,0 | 0,0 | 0,0 | 0,0 | 0,0 | 0,0 | 0,0 | 75,2 | |
| Långsiktig lösning kulturskolan | | 5,0 | 4,0 | | | | | | | | | 9,0 | |
| Samlokalisering Karby | | | | | | | | | | | | 0,0 | |
| Bibliotek och fritidslokal | 0,6 | 5,4 | | | | | | | | | | 6,0 | |
| Ny kulturskolebyggnad | | | | 30,0 | 30,0 | | | | | | | 60,0 | |
| Årligt anslag | 0,2 | | | | | | | | | | | 0,2 | |
| BARN- OCH UNGDOMSNÄMNDEN | 1,1 | 3,0 | 4,0 | 8,5 | 49,5 | 53,0 | 21,0 | 86,0 | 21,0 | 5,0 | 3,0 | 255,1 | |
| Förskola Kristineberg norra | | | | | 4,0 | 41,0 | 9,0 | 1,0 | | | | 55,0 | |
| Förskola Lindholmen | | | | | | | 4,0 | 41,0 | 9,0 | 1,0 | | 55,0 | |
| Förskola Stensta Ormsta | | | | 4,0 | 41,0 | 9,0 | 1,0 | | | | | 55,0 | |
| Förskola Åbyholm | | | | | | | 4,0 | 41,0 | 9,0 | 1,0 | | 55,0 | |
| Upprustning skolgårdar och lokaler | | | | 1,5 | 1,5 | | | | | | | 3,0 | |
| Digitalisering och AI | | | 1,0 | | | | | | | | | 1,0 | |
| Årligt anslag | 1,1 | 3,0 | 3,0 | 3,0 | 3,0 | 3,0 | 3,0 | 3,0 | 3,0 | 3,0 | 3,0 | 31,1 | |
| UTBILDNINGSNÄMNDEN | 0,0 | 0,0 | 0,0 | 0,0 | 0,0 | 0,0 | 0,0 | 0,0 | 0,0 | 0,0 | 0,0 | 0,0 | |
| Årligt anslag | | | | | | | | | | | | 0,0 | |
| SOCIALNÄMNDEN | 0,2 | 1,5 | 70,0 | 50,0 | 45,0 | 65,0 | 0,0 | 0,0 | 0,0 | 0,0 | 0,0 | 231,7 | |
| Gruppboende Kristineberg | | | | | 30,0 | 30,0 | | | | | | 60,0 | |
| Gruppboende i Ormsta-Stensta | | | 40,0 | 20,0 | | | | | | | | 60,0 | |
| Serviceboende i västra Vallentuna | | | 30,0 | 30,0 | | | | | | | | 60,0 | |
| Mellanboende | | | | | 15,0 | 35,0 | | | | | | 50,0 | |
| Årligt anslag | 0,2 | 1,5 | | | | | | | | | | 1,7 | |
| BYGG- OCH MILJÖTILLSYNSNÄMNDEN | 0,0 | 0,0 | 0,0 | 0,0 | 0,0 | 0,0 | 0,0 | 0,0 | 0,0 | 0,0 | 0,0 | 0,0 | |
| Årligt anslag | | | | | | | | | | | | 0,0 | |
| TOTALT | 398,4 | 405,0 | 231,4 | 369,3 | 301,8 | 202,5 | 95,0 | 155,0 | 87,0 | 71,0 | 76,0 | 2 392,3 | |



Socialdemokraterna
Vallentuna